

WEBセミナーお申込みに際しての確認事項

1. 弊社のWebセミナーは**LIVE配信**のみとなります。

セミナー終了後の動画配信は行っておりませんので、ご了承の上、お申込みをお願いいたします。

2. Zoomミーティングを使用したオンラインセミナーになります。

社外とのオンラインでの打合せが可能であるかを御社システム部門にご確認いただけますようお願い申し上げます。

また、あらかじめ動作環境をご確認ください。 <http://zoom.us/test>

※ セミナー内容に演習、ワークショップがあるセミナーは、お客様とご意見を交わしながら進行します。

お客様側からの「画面の共有」をお願いする事もございます。

操作にご不安がある場合は、対人での操作確認も行います（セミナー当日は対応致しかねます）。

操作確認が必要な場合はメールにてお早めにご連絡をお願いいたします。

3. 当セミナーは**修了証書が発行されます**。

証書は、お申込み時のお名前で作成します。

※代理でお申込みされる場合は、必ず受講者様のお名前でお申込みください。

※ お申込み後に受講者様を変更する場合は、代わりに受講される方の

「お名前（フリガナ）、メールアドレス(変更する場合)」

をセミナー2営業日前までにメールにて、ご連絡ください。

4. やむを得ない事情で、キャンセルをご希望される場合は、

弊社メールアドレスまでご連絡をお願いいたします。

別日振替、返金対応などの対応をとらせていただく場合がございます。

E-mail : seminar@earth-kankyo.co.jp



お申込みから当日までの流れ/2ページ目をご確認下さい。

WEBセミナーお申込みから当日の流れ

お申込み

①セミナー申込画面より、参加のお申し込みをお願い致します。

申込フォーム：<https://info.earth-kankyo.co.jp/saito/seminar/>

※受講後に修了証書を発行いたしますので、受講者様のお名前でお申込み下さい。

②お申込み後、ご入力いただいたメールアドレスへ

「セミナーのお申込みを受付けました/～のご案内(アース環境サービス(株)彩都総合研究所)」のメッセージと共にご入力いただきました内容が送信されます。

*メールが受信されない場合は、ご入力いただきましたメールアドレスのお間違いが、考えられますので、再度申込画面より申し込み手続きをお願い致します。また、迷惑メールフォルダに入っていないかご確認ください。

③上記メールを受信されましたら、お申込みは完了となります。

銀行振込を選択されたお客様は期限までにご入金をお願いいたします。

(ご入金期限日はWEB上の各セミナー紹介ページに表示されています。)

銀行口座：三井住友銀行 本店営業部 普通預金No.2952132 アース環境サービス株式会社

④ご入金を確認できましたら、セミナー開催日の約1週間前に、お申込みいただきましたメールアドレスへ、セミナーのミーティングコードを送信いたします。開催日まで、ミーティングコードの保管をお願い致します。

- ・配布資料は印刷物をご登録されたご住所へ送付いたします。お申込みの際は受け取り可能な住所をご記入下さい(当セミナーで使用する資料は著作物であり 無断での録音・録画・複写・転載・配布・上映・販売等を禁止致します。)
- ・必要に応じて、対人での接続テストを行います。ご希望の方は個別対応となりますので、お早目にご連絡下さい。
- ・修了証書を発行する関係上、必ずご本人様が受講するようにお願いいたします。
代理の方が受講される場合は、代理の方のお名前(フリガナ)とメールアドレス(変更する場合)をセミナー2営業日前までにご連絡ください。

セミナー当日

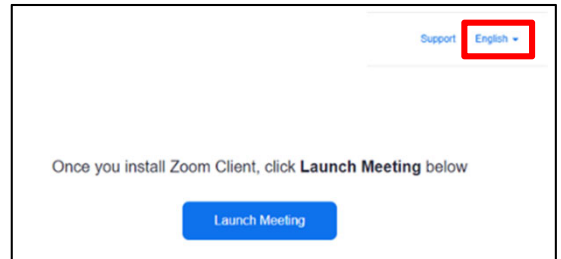
- ・当日は、セミナー開始の30分前からの接続にご協力いただけますようお願い致します。
- ・証書を発行するセミナーのため、待機室機能を使用して、受講者様の確認を行います。
必ずお申込みされたメールアドレスでのご参加をお願い致します。
- ・Zoomで使用するお名前は、
「申込番号の下4桁+お名前」
での表示をお願いいたします。(例：0000サトウ)
- ・受講者様がどなたか判断できない場合はチャットで確認させていただきます。

セミナー終了後

- ・セミナー受講後、修了証書をご登録のご住所へ送付いたします。

セミナー当日のご参加方法

- ①弊社メールからお送りいたしましたミーティングコードをクリックしてください。
- ②英語表記になる場合は日本語表記に変更してください。



- ③Zoomをインストールしていない場合は「ブラウザから参加してください」をクリックしてください。
※Zoomアプリをインストール済の方は、「Zoom meetingsを開く」をクリックしてください。
※ダウンロードは会社様により、セキュリティがかけられない場合があります。
必ず貴社のシステム部門にご確認をお願い致します。

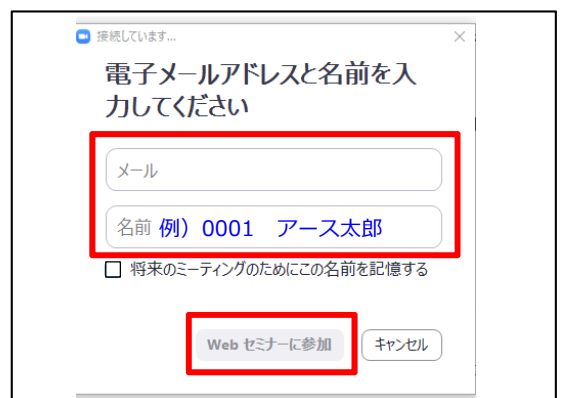


- ④「Zoom Meetingsを開く」&「ミーティングを起動」をクリックしてください




- ⑤「メールアドレス」&「名前※」を入力し、「WEBセミナーに参加」をクリックしてください。

※名前は「申込番号の下4桁+お名前」で入力してください。



- ⑥「まもなくミーティングのホストがミーティングへの参加を許可します」と表示されるので、そのままお待ちください。



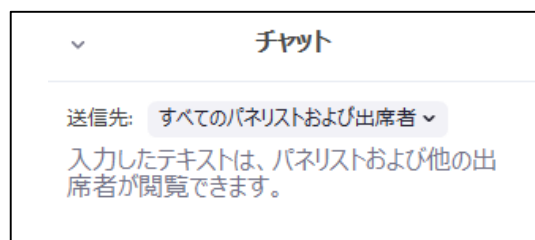
セミナー中のご質問

※**マイク**は入室時は、弊社にて「**オフ**」に設定しております。

- ①ご質問は随時受け付けております。
ご質問の際は「**手を上げる**」か「**チャット**」
をクリックしてください。

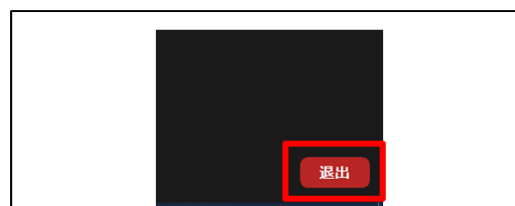


- ②チャットでご質問される場合は、ご質問内容を記載
いただき、送信先は
「**すべてのパネリストおよび出席者**」
を選択してください。
※質問の重複を避けるためご協力をお願い致します。



セミナーの終了方法

- ①セミナーが終了しましたら、右下の退出ボタンを
クリックし、終了してください。



=====

セミナーにご参加いただくにあたって

- ①セミナーにご参加いただくにあたり、ミーティングコードを送信させていただきます。
ミーティングコードの送信はセミナー開催日より約7営業日前となります。
- ②お手数をお掛けして申し訳ございませんが、スムーズにセミナーを開始出来る様、
初めてZoomを使用する方は接続テスト(<http://zoom.us/test>)を必ず実施して頂けます様、
お願い申し上げます。
対人での接続テストをご希望であれば、対応いたしますのでお早目に研修センター窓口まで
ご連絡ください。

※当日及び接続確認のご不明点につきましては、
弊社研修センター窓口 TEL : 072-643-0641
e-mail : seminar@earth-kankyo.co.jp
までご連絡くださいますようお願い申し上げます。

不慣れな点もあるかと存じますが、何卒ご容赦下さいますようお願い申し上げます。